

Delårsrapport
januari - juni 2024
Spotlight Group AB | 556797-0750

**SPOTLIGHT
GROUP**

Q2

Delårsrapport januari – juni 2024

Minskande rörelsekostnader

Besparingsprogrammen fortsätter att ge effekt. Under årets sex första månader uppgår rörelsekostnaderna till 68,6* MSEK mot 80,3 MSEK under jämförelseperioden.

Handel med ETP

Under perioden började Spotlight Stock Market att erbjuda handel med ETP:er. Samtidigt godkände Spotlight Stock Market en emittent som utgivare av instrument samt två olika ETP:er för handel.

Verksamhet avyttrad

Som tidigare meddelats har dotterbolaget Shark Communication avyttrats under perioden via en inkrämsöverlåtelse. Shark Communications verksamhet behandlas i denna rapport som verksamhet under avyttring i enlighet med IFRS 5. Något som påverkar koncernens nettoomsättning för perioden negativt med 4,5 MSEK.

Positivt kassaflöde under perioden

Under det första halvåret uppgår kassaflödet från den löpande verksamheten till 1,5 (-0,6) MSEK.

*Nyckeltalen avser kvarvarande verksamheter och presenteras exklusive verksamheten Shark Communication som är under avyttring. Jämförelsesiffrorna inkluderar Shark Communication och de verksamheter som då ingick i koncernen. För mer information, se redovisningsprinciper samt not 5.

Kvartalet april-juni 2024 (Koncernen)

Nettoomsättningen uppgick till 39 354* (42 783) KSEK

Rörelseresultatet uppgick till -540* (-3 148) KSEK

Resultat efter skatt, kvarvarande verksamheter uppgick till -884* (-2 605) KSEK

Resultat per aktie före utspädning uppgick till -0,15* (-0,43) SEK

Resultat per aktie efter utspädning uppgick till -0,14* (-0,42) SEK

Perioden januari-juni 2024 (Koncernen)

Nettoomsättningen uppgick till 71 343* (83 505) KSEK

Rörelseresultatet uppgick till -4 075* (-6 378) KSEK

Resultat efter skatt uppgick till -3 389* (-5 253) KSEK

Resultat per aktie före utspädning uppgick till -0,56* (-0,89) SEK

Resultat per aktie efter utspädning uppgick till -0,54* (-0,85) SEK

Kapitalrelationen uppgick till 115 (138) %

Soliditeten uppgick till 36 (42) %

Utsikter

Marknaden präglas fortsatt av ett utmanade klimat, men vi bedömer att andra halvåret 2024 kommer bli bättre än det första.

Nyckeltal Koncernen	2024-04-01	2023-04-01	2024-01-01	2023-01-01	2023-01-01
	2024-06-30	2023-06-30	2024-06-30	2023-06-30	2023-12-31
MSEK	3 mån.	3 mån. (jmf.)	6 mån.	6 mån. (jmf.)	12 mån.
Nettoomsättning	39,4*	42,8	71,3*	83,5	145,4*
Kapitalbas	40,5	54,0	40,5	54,0	42,4
Rörelsemarginal, %	-1,4*	-7,4	-5,7*	-7,6	-12,4*
Kassaflöde från den löpande verksamheten	9,2	-3,3	1,5	-0,6	-4,1
Eget kapital	61,2	75,9	61,2	75,9	63,4
Eget kapital per aktie, SEK	10,2	12,6	10,2	12,6	10,5
Resultat efter skatt, kvarvarande verksamheter	-0,9*	-2,6	-3,4*	-5,3	-14,6*

I parentes ovan beskrivs motsvarande period föregående år. För definitioner, se not 1.

*Nyckeltalen avser kvarvarande verksamheter och presenteras exklusive verksamheten Shark Communication som avyttrades 30 april 2024. Jämförelsesiffrorna inkluderar Shark Communications och de verksamheter som då ingick i koncernen. För mer information, se redovisningsprinciper samt not 5.

Med "Spotlight Group" och "koncernen" avses Spotlight Group AB med organisationsnummer 556797-0750, tillsammans med verksamheterna Spotlight Stock Market AB ("Spotlight Stock Market"), Sedermera Corporate Finance AB ("Sedermera Corporate Finance"), Nordic Issuing AB ("Nordic Issuing"), Markets & Corporate Law Nordic AB ("Markets & Corporate Law" eller "MCL"), FinReg Solutions AB ("FinReg Solutions") bland annat innehållandes varumärkena eAktiebok, Kalqyl och Placing värderingar samt dotterbolaget SME Growth Market IT Partner S.R.L, Shark Communications AB (Shark) (inkrämet sålt, under avveckling), Placing Corporate Finance Sverige AB (Placing) (inväntar tillstånd från Finansinspektionen för att avyttras) och Kalqyl Analys Norden AB (Kalqyl) (under avveckling).

VD Peter Gönczi kommenterar kvartalet

Det är naturligtvis skönt att äntligen - återigen - kunna redovisa ett kvartalsresultat som visar vinst på sista raden.

För andra kvartalet 2024 redovisar Spotlight Group en omsättning på 39,4 MSEK (42,8 MSEK) och ett resultat efter skatt om 1,0 MSEK (-2,6 MSEK). Som vi tidigare kommunicerat är vår tro att vi under Q4 2024 får ut full effekt av våra genomförda kostnadsbesparingar. Redan nu börjar dock kostnadsbesparingarna ge en betydande effekt. En del av besparingsprogrammet innebar en renodling av koncernen där Shark Communication har avyttrats under perioden, något som gav en positiv engångsintäkt.

Samtidigt som vi fortsätter att genomföra besparingsåtgärder gör vi väl valda satsningar för att på längre sikt öka intäkterna. För Spotlight Stock Market innebär det att både utöka produktutbudet och handelsmöjligheterna på marknadsplatsen. Under kvartalet har Spotlight Stock Market lanserat ett nytt segment för ETP:er och de tre första instrumenten har noterats för handel. Det är ett viktigt steg för oss att numera tillhandahålla handel i andra tillgångar än aktier. Detta breddar vårt utbud och intäktbas. De instrument som hittills börjat handlas har kryptovalutor som underliggande tillgång. Kryptovalutor är ett internationellt växande tillgångslag som det ska bli mycket intressant att följa. Tillsammans med ett planerat införande av CCP-clearing under det fjärde kvartalet, som på sikt möjliggör större internationell handel än någonsin, blir Spotlight Stock Market en mer attraktiv marknadsplats och kan därmed generera nya möjligheter och intäkter.

Vår strategi att fokusera på kärnverksamheterna går som planerat. Även om marknadsklimatet fortsatt är mycket avvaktande, med få noteringar och en tuff marknad, så kommer sparåtgärderna ge fortsatt genomslag under återstoden av 2024. Detta gör att jag trots rådande marknadsförutsättningar ser fram emot den andra halvan av året med tillförsikt och känner mig trygg i att vi lägger grunden för ett mer framgångsrikt 2025.

Peter Gönczi, VD
Spotlight Group AB



Väsentliga händelser under perioden

- I april 2024 meddelade valberedningen att den föreslår val av Sara Uhlén till ny ordinarie styrelseledamot vid Spotlight Groups årsstämma den 22 maj 2024. Valberedningen föreslog också omval av Günther Mårder som styrelseordförande samt omval av Anna Barkfeldt Stahre, Fredrik Persson och Jakob Grinbaum som ordinarie styrelseledamöter. Koncernchefen Peter Gönczi valde att avböja omval till styrelsen och även Stefan Sallerfors lämnade styrelsen.
- I april 2024 tecknade Spotlight Group avtal med Honeybadger AB om försäljning av verksamheten i dotterbolaget Shark Communication AB. Honeybadger övertog verksamheten den 30 april 2024.
- I maj 2024 meddelade Spotlight Group att dotterbolaget Spotlight Stock Market förbereder för möjligheten att erbjuda CCP-clearing i syfte att ytterligare öka möjligheterna till internationell handel med aktier noterade på Spotlight Stock Market. Införandet av CCP-clearing är planerat till andra halvåret 2024.
- I juni 2024 meddelande Finansinspektionen att dess undersökning av dotterbolaget Spotlight Stock Market AB skrivs av.
- I juni meddelande Spotlight Group att dotterbolaget Spotlight Stock Market AB erbjuder handel med ETP:er. Samtidigt godkände Spotlight Stock Market en emittent som utgivare av instrument samt två olika ETP:er för handel.

Väsentliga händelser efter periodens utgång

- Inga väsentliga händelser har inträffat efter periodens utgång.

Om Spotlight Group AB

Spotlight Group etablerades 1997 och är en koncern bestående av fristående verksamheter med ett gemensamt syfte – att förenkla för bolag att växa. Spotlight Groups underliggande verksamheter är vid tidpunkten för denna rapport Spotlight Stock Market, Markets & Corporate Law, Sedermera Corporate Finance, Nordic Issuing och FinReg Solutions.

Spotlight Stock Market är en handelsplattform. Intäkterna kommer främst från månadsavgifter från noterade bolag samt handelscourtag. Intäkterna från den legala rådgivaren MCL kommer huvudsakligen från juridisk rådgivning kopplat till börs- och bolagsrätt. Sedermera Corporate Finance är en finansiell rådgivare vars intäkter främst kommer från tjänster kopplade till kapitalanskaffning och transaktionsrådgivning inom Corporate Finance. Nordic Issuing är ett emissionsinstitut vars intäkter främst kommer från hantering av emissionstekniskt arbete.

FinReg Solutions är ett Software-as-a-Service ("SaaS")-bolag vars intäkter främst kommer från försäljning av online-baserade lösningar för digitala aktie- och loggböcker samt crowdfunding-arbete. I FinRegs verksamhet ingår även analysverksamhet (Kalqyl), bolagsvärderingar (Placing) samt AI-tjänsten KAI (Kalqyl AI).

Spotlight Group avser att fortsätta vara en pionjär i att leverera service och utveckla verktyg för noterade och onoterade tillväxtföretag, vilket skapar förutsättningar för ökad sysselsättning, innovation och konkurrenskraft. Koncernen fyller därmed en viktig samhällsfunktion.

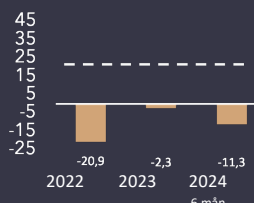


Finansiella mål och affärsmodell

FINANSIELLA MÅL

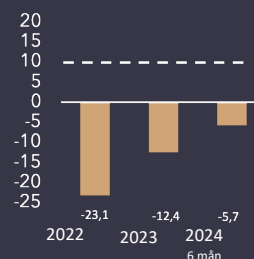
Omsättningstillväxt (%)

Spotlight Group har som målsättning att nå en omsättningstillväxt som i genomsnitt överstiger 10 procent årligen.



Rörelsemarginal (%)

Det är bolagets målsättning att nå en rörelsemarginal som i genomsnitt överstiger 10 procent årligen.



Utdelning

Mål om utdelning motsvarande cirka 50 procent av nettoresultatet.

AFFÄRSMODELL

Spotlight Groups affärsmodell består av en öppen plattform av börsnära verksamheter och tjänster inom ett antal kompletterande affärsgränar. Affärsmodellen medför tydliga samordningsfördelar där de olika verksamheterna agerar fristående och oberoende, men samtidigt likt kugghjul driver koncernen gemensamt framåt. Plattformen är dynamisk och främjar skapandet av nya verksamheter som snabbt kan få fotfäste och kundunderlag.



STRATEGI

- Att öka kunskapen bland onoterade bolag om notering och att attrahera nya typer av bolag till börsen.
- Att stärka koncernens närvaro i regioner och städer utanför storstadsregionerna.
- Att arbeta för att kostnadseffektivisera tjänster runt börsen.
- Att fortsätta investera i koncernens verksamheter för att kunna hantera såväl fler och större transaktioner som kunder.
- Att fortsätta strategin att utveckla nya affärsmöjligheter kring börsnära tjänster och produkter.
- Att via koncernens olika verksamheter utveckla sitt koncept i Norden.
- Att fortsätta bidra aktivt i samhällsdebatten och i dialogen med myndigheter kring regelverksfrågor för att kontinuerligt stärka förutsättningarna för SME-bolag i noterad miljö.

≈150

noterade bolag

≈190

noteringar
sedan 2015

>950

transaktioner
sedan 2015

>21

MDSEK i tillfört
kapital sedan 2015

Finansiell översikt

Koncernens utveckling under perioden

	2024-04-01	2023-04-01	2024-01-01	2023-01-01	2023-01-01
	2024-06-30	2023-06-30	2024-06-30	2023-06-30	2023-12-31
MSEK	3 mån.	3 mån. (jmf.)	6 mån.	6 mån. (jmf.)	12 mån.
Omsättningstillväxt (%)	-5,3*	16,1	-11,3*	11,2	-2,3*
EBITDA ¹	4,2*	0,2	5,2*	0,7	-2,6*
Kapitalrelation enl. IFR (%) ²	115	138	115	138	108
Antal noterade bolag ³	149	161	149	161	158
Antal noteringar, bolag ⁴	0	0	0	3	5
Handelsvolym ⁵	2 534	1 676	4 492	3 984	6 529
Antal genomförda kapitaliseringar ⁶	5	7	11	13	27

*Nyckeltal avser kvarvarande verksamheter och presenteras exklusive verksamheten Shark Communication som avyttrades 30 april 2024 via inkrämsöverlåtelse. För mer information, se redovisningsprinciper samt not 5.

¹ EBITDA: Rörelseresultat med avdrag för av- och nedskrivningar samt räntenetto.

² Kapitalrelation: Kapitalrelation enligt det nya kapitaltäckningsregelverket IFR som trädde i kraft den 26 juni 2021. För mer information se not 2.

³ Antal noterade bolag: Antalet noterade bolag på Spotlight Stock Market vid utgången av perioden.

⁴ Antal noteringar, bolag: Antalet nyanoteringar på Spotlight Stock Market under perioden.

⁵ Handelsvolym: Omsättning i aktiehandel i MSEK på Marknadsplatsen Spotlight Stock Market.

⁶ Antal genomförda kapitaliseringar: Antalet kapitaliseringar Sedermera Corporate Finance samt FinReg Solutions via crowdfunding-plattform.

Nettoomsättning

Nettoomsättningen för det andra kvartalet 2024 uppgick till 39,4* (42,8) MSEK för koncernen, motsvarande en minskning om 5,3 procent mot jämförelseperiodens omsättning (41,6 MSEK) exklusive avyttrad verksamhet. Även om handelsvolymerna ökat under perioden så är det från låga nivåer något som tillsammans med den avvaktande transaktionsmarknaden fortsatt att påverka koncernen negativt. Sammantaget under perioden uppvisar koncernen en fortsatt intäktsminskning i relation till jämförelseperioden.

Spotlight Stock Markets nettoomsättning ökade under kvartalet med 8,5 procent jämfört med samma period föregående år. Sedermera Corporate Finance nettoomsättning minskade med 33,0 procent. MCL:s nettoomsättning minskade med 49,0 procent. Nettoomsättningen för FinReg Solutions ökade med 89,8 procent vilket delvis förklaras av sammanslagningen med de tidigare systerbolagen Kalqyl analys och Placings bolagsvärderingar. Nettoomsättningen för Nordic Issuing ökade med 67,1 procent under kvartalet.

Rörelseresultat

Rörelseresultatet i koncernen för det andra kvartalet uppgick till -0,5* (-3,1) MSEK motsvarande en rörelsemarginal om -1,4* (-7,4) procent. Senaste besparingsprogrammet löper på och förväntas ge full effekt under andra halvåret av 2024 vilket successivt stärker koncerns intjäningsförmåga.

Resultat efter skatt

Resultatet efter skatt för kvarvarande verksamheter inom koncernen uppgick under det andra kvartalet till -0,9* (-2,6) MSEK.

*Nyckeltal för 2024 avser kvarvarande verksamheter och presenteras exklusive verksamheten Shark Communication som avyttrades 30 april 2024 via inkrämsöverlåtelse. Nyckeltal för 2023 omräknas inte. För mer information, se redovisningsprinciper samt not 5.

Säsongsvariationer

Spotlight Group påverkas inte av några större säsongsvariationer, utöver att det tredje kvartalet kännetecknas av något lägre personalkostnader till följd av sommarsemesterperiod (då semesterlön kostnadsförs i takt med att den intjänas), samt något lägre aktivitet inom Corporate Finance-området. Bolagets finansiella resultat påverkas i större utsträckning av eventuella marknadscykliska effekter såsom inflation, marknadsräntor och volatilitet på aktiemarknaden.

Finansiell ställning

Per den 30 juni uppgick det egna kapitalet i koncernen till 61,2 (75,9) MSEK och likvida medel uppgick till 26,4 (46,0) MSEK. Koncernens kassaflöde från den löpande verksamheten för kvartalet uppgick till 9,2 (-3,3) MSEK. Moderbolaget har lämnat en garanti till dotterbolaget Spotlight Stock Market AB för det under året 2023 upptagna lånet. Lånet uppgår per balansdagen till 17,4 (24,4) MSEK.

Koncernen bedömer att tillgängliga likvida medel tillsammans med koncernens intjäning kommer säkerställa koncernens fortlevnad under de kommande 12 månaderna från bokslutsdagen.

Kapitaltäckning

Per den 30 juni uppgick den totala kapitaltäckningsrelationen i enlighet med IFR för den konsoliderade situationen till 115 (138) procent. Per den 30 juni har periodens resultat inte verifierats av bolagets revisor. För utförligare beskrivning av koncernens kapitaltäckning se not 2.

Moderbolaget

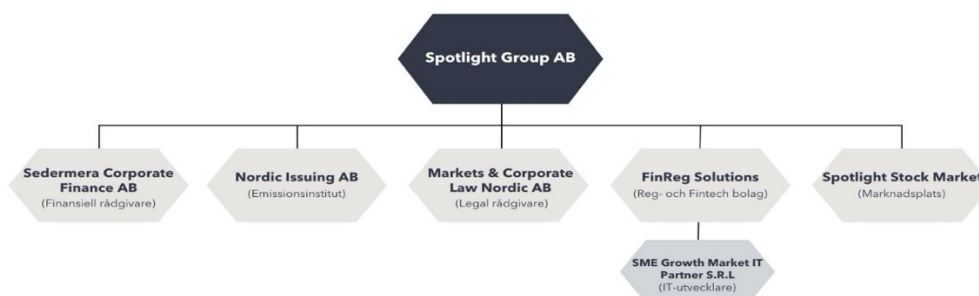
Moderbolagets nettoomsättning uppgick till 9,6 (10,7) MSEK under andra kvartalet och resultat efter skatt uppgick till -2,8 (-7,2) MSEK.

Koncern- och dotterbolag

Spotlight Group ägde vid periodens utgång Spotlight Stock Market AB, org.nr 556736-8195 (100 procent), Markets & Corporate Law Nordic AB, org.nr 559081-4769 (100 procent), Shark Communication AB, org.nr 559287-4696 (100 procent), FinReg Solutions AB, org.nr 556939-3308 (100 procent), SME Growth IT Partner S.R.L., nr. 231299 (100 procent), Kalqyl Analys Norden AB org.nr 559294-0927 (100 procent), Placing Corporate Finance Sverige AB, org.nr 559321-2698 (100 procent), Sedermera Corporate Finance AB, org.nr 559341-1100 (100 procent), Nordic Issuing AB, org.nr 559338-2509 (100 procent). Spotlight Stock Market AB, Sedermera Corporate Finance AB, Nordic Issuing AB samt Placing Corporate Finance Sverige AB är värdepappersbolag som står under Finansinspektionens tillsyn.

Koncernen har till följd av rådande marknadsklimat beslutat att lägga bolagsrättsdelen av MCL vilande, men kommer att fortsätta att driva verksamhet inom GRC (Governance, Risk management och Compliance).

Nedan visas gällande rörelsedrivande koncernstruktur per rapportdagen:



Aktien

Spotlight Group noterades på Spotlight Stock Market den 15 september 2020 och handlas sedan november 2020 på Spotlight Select. Aktien har ISIN-kod SE0014704763. Det finns ett aktieslag i bolaget. Bolagets aktiekapital uppgick per den 30 juni 2024 till 15 050 827,50 (15 050 827,5) SEK. Per dagen för offentliggörandet av bokslutskommunikén uppgår antalet aktier i Bolaget till 6 020 331 stycken. Per den 30 juni 2024 uppgick genomsnittligt antal aktier före utspädning i Spotlight Group till 6 020 331 (5 928 468) stycken. Per den 30 juni 2024 uppgick det totala antalet aktier före utspädning i bolaget till 6 020 331 (6 020 331) stycken.

STÖRSTA ÄGARE I SPOTLIGHT GROUP AB PER DEN 30 JUNI 2024

Part	Antal aktier (st.)	Andel av röster och kapital (%)
Swedia HighP AB (Staffan Persson & Fredrik Persson)	2 091 836	34,7
Westindia Aktiebolag (Staffan Salén)	799 666	13,3
Calyptra AB (Erik Åfors)	621 048	10,3
Peter Gönczi ¹ med närstående	275 445	4,6
Nils-Holger Olsson	189 025	3,1
Günther Mårder ² med närstående	182 530	3,0
Mikael Renck ³ med närstående	177 792	3,0
Mats Ekberg med närstående	140 392	2,3
Hans-Ivar Olsson	113 254	1,9
Markus Neuding ⁴	108 413	1,8
Övriga aktieägare	1 320 930	22,0
Totalt	6 020 331	100

¹ VD och styrelseledamot Spotlight Group. Privat och via bolag. Innehar härutöver 5 500 teckningsoptioner av serie TO 1 samt 8 000 teckningsoptioner av serie TO 2.

² Styrelseordförande Spotlight Group. Privat och via bolag.

³ CFO Spotlight Group. Privat och via bolag. Innehar härutöver 5 500 teckningsoptioner av serie TO 1 samt 9 500 teckningsoptioner av serie TO 2.

⁴ Vice VD Spotlight Group. Innehar härutöver 5 500 teckningsoptioner av serie TO 1 samt 9 500 teckningsoptioner av serie TO 2.

Övriga upplysningar

Risker

Spotlight Groups risker består huvudsakligen av de som återfinns och hanteras i dotterbolagen. Dessa utgörs bland annat av negativa risker kopplade till marknadsförutsättningar. Utöver dessa har Spotlight Groups egna operativa och strategiska risker inkluderats i koncernens interna kapital- och likviditetsutvärderingsarbete. För en mer utförlig beskrivning av riskerna samt användningen av finansiella instrument, se not 3.

Organisation och medarbetare

Antalet anställda i koncernen uppgick vid periodens slut till 63 (85) medarbetare av vilka 63 procent var män och 37 procent kvinnor.

Ersättningsbestämmelser

Styrelsen för Spotlight Group AB fastställer och uppdaterar årligen ersättningsbestämmelser, vilka utgår från Finansinspektionens föreskrifter (2017:2) om värdepappersrörelse. Vid utformningen av bestämmelserna har styrelsen beaktat den typ av verksamhet som bedrivs inom koncernen samt dess omfattning och komplexitet.

Styrelsen införde under första halvåret 2021 begränsade möjligheter till rörlig ersättning för personalen. Dock ej koncernledningen. Under 2023 har möjligheterna till rörlig ersättning på Sedermera Corporate Finance utvecklats ytterligare. Mer om dessa förändringar går att finna på Sedermera Corporate Finance hemsida. För övriga delar av koncernen är dock ersättningsbestämmelserna oförändrade.

Vidare ska styrelsens ordförande, såsom särskild ledamot, tillsammans med bolagets VD, bereda styrelsens beslut om ersättning till den verkställande ledningen, nyckelpersoner samt anställda som innehar det övergripande ansvaret för företagets kontrollfunktioner. VD ska dock ej medverka vid beredning av ersättningsbeslut för VD.

Därutöver innehåller ersättningsbestämmelserna bland annat kriterier för hur fast ersättning ska utgå.

Genom ersättningsbestämmelserna, samt att styrelsens ordförande är utsedd till särskild ledamot, bedöms bolaget minimera anställdas monetära incitament för att öka verksamhetens riskprofil. Ersättningsbestämmelserna anses sammantaget dels främja en sund och effektiv riskhantering dels motverka ett överdrivet risktagande inom verksamheten.

Incitamentsprogram

LTIP 2022

Vid extra bolagsstämma i Spotlight Group den 21 december 2021 beslutades att införa incitamentsprogrammet LTIP 2022 för ledande befattningshavare och personal inom koncernen. LTIP 2022 gav medarbetare i Spotlight Group-koncernen möjlighet att köpa aktier, med tillhörande aktierätter, till marknadsvärde i en riktad emission. Totalt tilldelades 83 tecknare 17 850 aktier, med tillhörande aktierätter, i Spotlight Group. Samtidigt utställdes 35 700 teckningsoptioner till dotterbolaget Markets & Corporate Law Nordic AB för förvaring fram till dess att nyttjandeperiod inträder tre år efter utgivandet av programmet.

TO 1

Utöver deltagande i LTIP 2022 gavs ett begränsat antal nyckelpersoner inom koncernen möjlighet att teckna sedvanliga teckningsoptioner av serie TO 1. Totalt tecknades 56 200 TO 1 i Spotlight Group. Dessa tecknades bland annat av koncernens VD, vice VD, CFO och dotterbolags-VD:ar.

LTIP 2023

Vid extra bolagsstämma i Spotlight Group den 20 december 2022 beslutades att införa incitamentsprogrammet LTIP 2023 för ledande befattningshavare och personal inom koncernen. LTIP 2023 gav medarbetare i Spotlight Group-koncernen möjlighet att köpa aktier, med tillhörande aktierätter, till marknadsvärde i en riktad emission. Totalt tilldelades 49 tecknare 33 250 aktier, med tillhörande aktierätter, i Spotlight Group. Samtidigt utställdes 66 500 teckningsoptioner till dotterbolaget Markets & Corporate Law Nordic AB för förvaring fram till dess att nyttjandeperiod inträder tre år efter utgivandet av programmet.

TO 2

Utöver deltagande i LTIP 2023 gavs ett begränsat antal nyckelpersoner inom koncernen möjlighet att teckna sedvanliga teckningsoptioner av serie TO 2. Totalt tecknades 80 000 TO 2 i Spotlight Group. Dessa tecknades bland annat av koncernens VD, vice VD, CFO och dotterbolags-VD:ar.

Segment

Spotlight Groups kundinriktade verksamhet är indelad i fem rapporteringsbara segment, Spotlight Stock Market, Sedermera Corporate Finance, Markets & Corporate Law, Nordic Issuing och FinReg Solutions. För en mer utförlig beskrivning se not 4.

Segmentet Spotlight Stock Market

Spotlight Stock Market är en marknadsplats som grundades med en tydlig idé: att göra det enklare, tryggare och synligare för tillväxtbolag att vara noterade.

Segmentet Sedermera Corporate Finance

Sedermera Corporate Finance är en finansiell rådgivare med expertis inom Corporate Finance. Sedermera Corporate Finance har under perioden varit finansiell rådgivare vid ett antal transaktioner.

Segmentet Markets & Corporate Law

MCL är en legal rådgivare med huvudsakligt fokus på juridisk rådgivning inom värdepappers-, börs- och bolagsrättsliga frågeställningar. MCL:s arbete har under kvartalet präglats av att bolaget varit legal rådgivare vid ett antal transaktioner. Koncernen har till följd av rådande marknadsklimat beslutat att lägga bolagsrättsdelen av MCL vilande, men kommer att fortsätta att driva verksamhet inom GRC (Governance, Risk management och Compliance). Förändringen medför att segmentet Markets & Corporate Law kommer att utgå från och med kommande kvartal.

Segmentet Nordic Issuing

Nordic Issuing är ett emissionsinstitut. Nordic Issuing har under kvartalet agerat emissionsinstitut och hanterat emissionstekniskt arbete vid ett stort antal transaktioner – både för kundbolag som hanterats gemensamt av andra verksamhetsgrenar inom Spotlight Group, såväl som med helt externa kundbolag.

Segmentet FinReg Solutions

FinReg Solutions är ett SaaS-bolag som bland annat säljer online-baserade lösningar för digitala aktie- och loggböcker. Vidare tillhandahåller bolaget andelsbaserade Crowdfunding-tjänster, uppdragsanalyser samt tjänster kopplade till bolagsvärderingar och transaktionsrådgivning.

Närståendetransaktioner

Under perioden har försäljning skett mellan koncernbolagen till marknadsmässiga villkor. Vidare har penninglån skett mellan moderbolaget och koncernbolagen. Ingen ränta har utgått på penninglån inom koncernen. Under perioden har inga ytterligare transaktioner skett med företag eller fysiska personer som faller inom ramen för definitionen av IAS 24. Upplýsingar om närstående.

Principer för delårsrapportens upprättande

Redovisningsprinciperna överensstämmer med de som tillämpades i bolagets senaste Årsredovisning med hänsyn till justeringar för genomförd avyttring av verksamheten Shark Communication. Se not 1.

Granskning av revisorer

Halvårsrapporten har varit föremål för översiktlig granskning av bolagets revisorer.

Finansiell kalender

Innevarande räkenskapsperiod:	2024-01-01 – 2024-12-31
Delårsrapport 3, 2024:	2024-11-11
Bokslutskommuniké för 2024:	2025-02-17

Avlämnande av delårsrapport

Styrelsen och verkställande direktören intygar härmed att delårsrapporten ger en rättvisande översikt av Spotlight Group AB:s verksamhet. Styrelsen och den verkställande direktören avlämnar härmed delårsrapport för det andra kvartalet 2024.

Stockholm, den 19 augusti 2024

Günther Mårder
Styrelseordförande

Sara Uhlén
Styrelseledamot

Anna Barkfeldt Stahre
Styrelseledamot

Fredrik Persson
Styrelseledamot

Jakob Grinbaum
Styrelseledamot

För mer information, vänligen kontakta:

Peter Gönczi, VD
Mikael Renck, CFO

ir@spotlightgroup.se
08-511 68 060

Denna information är sådan information som Spotlight Group AB (publ) är skyldigt att offentliggöra enligt EU:s marknadsmissbruksförordning. Informationen lämnades, genom ovanstående kontaktpersons försorg, för offentliggörande den 19 augusti 2024.

Koncernens resultaträkning

KSEK	Not	2024-04-01	2023-04-01	2024-01-01	2023-01-01	2023-01-01
		2024-06-30	2023-06-30*	2024-06-30	2023-06-30*	2023-12-31
		3 mån.	3 mån. (jmf.)	6 mån.	6 mån. (jmf.)	12 mån.
Ränteintäkter		30	91	180	197	399
Räntekostnader		-1 166	-439	-2 360	-1 309	-3 674
Räntenetto		-1 136	-348	-2 180	-1 112	-3 275
Provisionsintäkter		35 293	35 967	59 753	67 223	120 614
Provisionskostnader		-1 705	-2 965	-3 799	-6 343	-11 160
Nettoresultat av finansiella transaktioner		-27	-489	-143	-1 692	-1 761
Övriga rörelseintäkter		4 061	6 816	11 590	16 282	24 793
SUMMA RÖRELSEINTÄKTER		36 486	38 981	65 221	74 358	129 211
Allmänna administrationskostnader		-30 509	-37 823	-58 713	-72 932	-128 347
Av- och nedskrivningar av materiella och immateriella tillgångar		-3 653	-3 036	-7 056	-5 985	-12 046
Övriga rörelsekostnader		-2 280	-737	-2 844	-1 377	-3 947
SUMMA KOSTNADER FÖRE KREDITFÖRLUSTER		-36 442	-41 596	-68 613	-80 294	-144 340
Kreditvinster/förluster, netto		-584	-533	-683	-442	-2 838
Rörelseresultat		-540	-3 148	-4 075	-6 378	-17 967
Skatt på periodens resultat		-344	543	686	1 125	3 379
PERIODENS RESULTAT, KVARVARANDE VERKSAMHETER		-884	-2 605	-3 389	-5 253	-14 588
PERIODENS RESULTAT, AVVECKLADE VERKSAMHETER	5	1 874	-	1 199	-	-3 366
PERIODENS RESULTAT, KONCERNEN TOTALT		990	-2 605	-2 190	-5 253	-17 954
Resultat per aktie före utspädning (kr)						
Kvarvarande verksamheter		-0,15	-0,43	-0,56	-0,89	-2,44
Avvecklade verksamheter		0,31	-	0,20	-	-0,56
KONCERNEN TOTALT		0,16	-0,43	-0,36	-0,89	-3,00
Resultat per aktie efter utspädning (kr)						
Kvarvarande verksamheter		-0,14	-0,42	-0,54	-0,85	-2,35
Avvecklade verksamheter		0,30	-	0,19	-	-0,54
KONCERNEN TOTALT		0,16	-0,42	-0,35	-0,85	-2,89
Genomsnittligt antal aktier före utspädning (st)		6 020 331	6 020 287	6 020 331	5 928 468	5 974 777
Genomsnittligt antal aktier efter utspädning (st)		6 258 731	6 258 687	6 258 731	6 166 868	6 213 177
Utestående antal aktier före utspädning (st)		6 020 331	6 020 331	6 020 331	6 020 331	6 020 331
Utestående antal aktier efter utspädning (st)		6 258 731	6 258 731	6 258 731	6 258 731	6 258 731
KONCERNENS RAPPORT ÖVER TOTALRESULTAT						
Periodens resultat		990	-2 605	-2 190	-5 253	-17 954
Totalresultat, netto efter skatt		990	-2 605	-2 190	-5 253	-17 954
<i>Hänförlig till:</i>						
Moderbolagets aktieägare		990	-2 303	-2 190	-4 716	-18 901
Innehav utan bestämmande inflyttande		-	-302	-	-537	947
Totalresultat, netto efter skatt		990	-2 605	-2 190	-5 253	-17 954

*Jämförelsetal för perioder 2023-01-01-2023-06-30 och 2023-04-01-2023-06-30 omräknas inte och innehåller resultat från verksamheten Shark Communication som avyttrades 30 april 2024 via inkråmsöverlåtelse. För mer information, se redovisningsprinciper och not 5.

Koncernens balansräkning

KSEK	Not	2024-06-30	2023-06-30*	2023-12-31
TILLGÅNGAR				
Utlåning till kreditinstitut		26 385	45 958	33 025
Aktier och andelar	6	2 285	1 222	2 494
Immateriella anläggningstillgångar				
Goodwill		34 221	34 237	34 221
Immateriella tillgångar		20 477	18 544	19 752
Materiella anläggningstillgångar				
Inventarier		5 418	6 797	6 041
Nyttjanderätter		23 169	8 820	24 896
Övriga tillgångar		53 450	43 288	45 387
Förutbetalda kostnader och upplupna intäkter		5 843	22 604	11 741
Tillgångar som innehas för försäljning	5	-	-	4 137
SUMMA TILLGÅNGAR		171 248	181 470	181 694
EGET KAPITAL OCH SKULDER				
Skulder				
Övriga skulder		62 508	70 163	64 465
Leasingskulder hänförliga till finansiella leasingavtal		22 050	7 810	23 706
Upplupna kostnader och förutbetalda intäkter		25 530	26 367	24 155
Skulder hänförliga till tillgångar som innehas för försäljning	5	-	-	5 960
Summa skulder		110 088	104 340	118 286
Uppskjuten skatteskuld		-	1 186	-
Eget kapital				
Aktiekapital		15 051	15 051	15 051
Pågående ännu ej registrerad emission		-	-	-
Övrigt tillskjutet kapital		35 308	35 308	35 308
Annat eget kapital inklusive periodens resultat hänförligt till Spotlight Groups aktieägare		10 801	26 947	13 049
Innehav utan bestämmande inflytande		-	-1 362	-
Summa eget kapital		61 160	75 944	63 408
SUMMA EGET KAPITAL OCH SKULDER		171 248	181 470	181 694

*Jämförelsetal per 2023-06-30 omräknas inte och innehåller tillgångar och skulder från verksamheten Shark Communication som avyttrades 30 april 2024 via inkörsöverlåtelse. För mer information, se redovisningsprinciper och not 5.

Koncernens förändring av eget kapital

Annat eget kapital

KSEK	Aktiekapital	Pågående nyemission	Övrigt tillskjutet kapital	Balanserad vinst m.m.	Summa	Innehav utan bestämmande inflytande	Totalt eget kapital
Ingående balans 2023-01-01	13 207	10 636	18 240	31 494	73 577	-825	72 752
Nyemission	1 844		17 068		18 912		18 912
Pågående ännu ej registrerad nyemission		-10 636			-10 636		-10 636
Summa transaktioner med aktieägare	1 844	-10 636	17 068		8 276		8 276
Omräkningsdifferens				169	169		169
Årets resultat				-4 716	-4 716	-537	-5 253
Utgående balans 2023-06-30	15 051	0	35 308	26 947	77 306	-1 362	75 944
Ingående balans 2023-01-01	13 207	10 636	18 240	31 494	73 577	-825	72 752
Nyemission	1 844		17 068		18 912		18 912
Pågående ännu ej registrerad nyemission		-10 636			-10 636		-10 636
Summa transaktioner med aktieägare	1 844	-10 636	17 068		8 276		8 276
Omräkningsdifferens				-491	-491		-491
Årets resultat				-17 954	-17 954	825	-17 129
Utgående balans 2023-12-31	15 051	0	35 308	13 049	63 408	0	63 408
Ingående balans 2024-01-01	15 051	0	35 308	13 049	63 408	0	63 408
Omräkningsdifferens				-58	-58		-58
Årets resultat				-2 190	-2 190		-2 190
Utgående balans 2024-06-30	15 051	0	35 308	10 801	61 160	0	61 160

Koncernens kassaflödesanalys

	2024-04-01 2024-06-30	2023-04-01 2023-06-30	2024-01-01 2024-06-30	2023-01-01 2023-06-30	2023-01-01 2023-12-31
KSEK	3 mån.	3 mån. (jmf.)	6 mån.	6 mån. (jmf.)	12 mån.
Den löpande verksamheten					
Rörelseresultat	1 541	-3 148	-2 771	-6 378	-22 401
Justering för poster som inte ingår i kassaflödet	1 954	3 498	3 179	6 851	12 262
Betald inkomstskatt	-681	-2 312	-1 704	-4 137	-2 807
Kassaflöde från den löpande verksamheten före förändringar i den löpande verksamhetens tillgångar och skulder	2 814	-1 962	-1 296	-3 664	-12 946
Ökning/minskning av den löpande verksamhetens tillgångar och skulder					
-Ökning/minskning av kundfordringar	-1 767	-2 770	-3 530	582	-1 199
-Ökning/minskning av övriga kortfristiga fordringar	7 559	1 978	9 493	-6 746	-763
-Ökning/minskning av leverantörsskulder	466	-1 753	-1 706	-4 174	-1 118
-Ökning/minskning av övriga kortfristiga rörelseskulder	146	1 174	-1 484	13 402	11 923
Kassaflöde från den löpande verksamheten	9 218	-3 333	1 477	-600	-4 103
Investeringsverksamheten					
Försäljning av andelar i dotterbolag	500	-	1 500	-	1 821
Köp av materiella tillgångar	11	-107	-58	-128	-482
Köp av immateriella tillgångar	-2 382	-2 293	-3 917	-3 324	-7 943
Netto, köp/försäljning av värdepapper	3	1 462	41	579	579
Kassaflöde från investeringsverksamheten	-1 868	-938	-2 434	-2 873	-6 025
Finansieringsverksamheten					
Amortering av leasingkuld	-1 748	-996	-2 843	-2 200	-4 341
Nyemission	-	434	-	8 275	8 275
Pågående ännu ej registrerad emission	-	-392	-	-	-
Förändring av lån	-1 744	24 419	-3 488	14 419	10 930
Kassaflöde från finansieringsverksamheten	-3 492	23 465	-6 331	20 494	14 864
Periodens kassaflöde	3 858	19 194	-7 288	17 021	4 736
Likvida medel vid periodens början	22 527	26 764	33 673	28 937	28 937
Likvida medel vid periodens slut	26 385	45 958	26 385	45 958	33 673
Följande poster ingår i likvida medel					
Utlåning till kreditinstitut	26 385	45 958	26 385	45 958	33 673
Summa likvida medel	26 385	45 958	26 385	45 958	33 673
Specifikation över poster som inte ingår i kassaflödet					
Av- och nedskrivningar på materiella tillgångar	3 669	3 036	7 099	5 985	12 153
Nedskrivningar	584	442	684	442	2 838
Vinst vid avyttring av bolag och aktieinnehav	-2 300	-	-4 600	-	-44
Orealiserade värdeförändringar	28	-117	54	255	551
Netto, köp/försäljning av värdepapper	-	-	-	-	-1 500
Övriga avsättningar	-	-	-	-	-1 186
Omräkningsdifferens	-27	137	-58	169	-550
Summa	1 954	3 498	3 179	6 851	12 262
Betald och erhållen ränta					
Betald ränta	-868	-439	-1 759	-1 309	-2 742
Erhållen ränta	30	91	180	197	407
Summa betald och erhållen ränta	-838	-348	-1 579	-1 112	-2 335

*Koncernens kassaflöde presenteras inklusive kassaflöde från verksamheten Shark Communication som avyttrades 30 april 2024 via inkårsöverlåtelse. För mer information, se redovisningsprinciper och not 5.

Moderbolagets resultaträkning

	2024-04-01 2024-06-30	2023-04-01 2023-06-30	2024-01-01 2024-06-30	2023-01-01 2023-06-30	2023-01-01 2023-12-31
KSEK	<i>3 mån.</i>	<i>3 mån. (jmf.)</i>	<i>6 mån.</i>	<i>6 mån. (jmf.)</i>	<i>12 mån.</i>
Nettoomsättning	9 626	10 747	20 978	18 824	37 853
Summa rörelseintäkter	9 626	10 747	20 978	18 824	37 853
Övriga externa kostnader	-4 506	-6 311	-9 293	-9 818	-18 024
Personalkostnader	-6 634	-6 499	-13 213	-11 759	-24 309
Avskrivningar	-102	-84	-203	-165	-354
Summa rörelsekostnader	-11 242	-12 894	-22 709	-21 742	-42 687
Rörelseresultat	-1 616	-2 147	-1 731	-2 918	-4 834
Nedskrivning av andelar i dotterföretag	-1 361	-5 455	-2 295	-5 455	-12 120
Ränteintäkter och liknande resultatposter	-1	13	-	13	28
Räntekostnader och liknade resultatposter	-72	-16	-130	-709	-861
Summa finansiella poster	-1 434	-5 458	-2 425	-6 151	-12 953
Resultat efter finansiella poster	-3 050	-7 605	-4 156	-9 069	-17 787
Resultat före skatt	-3 050	-7 605	-4 156	-9 069	-17 787
Lämnade/erhållna koncernbidrag	-	-	-	-	7 559
Summa bokslutsdispositioner	-	-	-	-	7 559
Skatt	298	420	763	705	-10
Periodens resultat	-2 752	-7 185	-3 393	-8 364	-10 238
MODERBOLAGETS RAPPORT ÖVER TOTALRESULTAT					
Periodens resultat	-2 752	-7 185	-3 393	-8 364	-10 238
Totalresultat, netto efter skatt	-2 752	-7 185	-3 393	-8 364	-10 238

Moderbolagets balansräkning

KSEK	2024-06-30	2023-06-30	2023-12-31
TILLGÅNGAR			
Anläggningstillgångar			
<i>Finansiella anläggningstillgångar</i>			
Aktier och andelar	1 850	250	1 850
Aktier i dotterbolag	86 279	84 230	85 624
Summa finansiella anläggningstillgångar	88 129	84 480	87 474
<i>Immateriella anläggningstillgångar</i>			
Immateriella tillgångar	208	375	292
Summa immateriella anläggningstillgångar	208	375	292
<i>Materiella anläggningstillgångar</i>			
Inventarier och verktyg	912	811	985
Summa materiella anläggningstillgångar	912	811	985
Summa anläggningstillgångar	89 249	85 666	88 751
Omsättningstillgångar			
<i>Kortfristiga fordringar</i>			
Övriga fordringar	20 961	14 031	16 960
Förutbetalda kostnader och upplupna intäkter	1 664	2 044	2 115
Summa kortfristiga fordringar	22 625	16 075	19 075
<i>Kassa och bank</i>			
Kassa och bank	107	823	119
Summa kassa och bank	107	823	119
Summa omsättningstillgångar	22 732	16 898	19 194
SUMMA TILLGÅNGAR	111 981	102 564	107 945
EGET KAPITAL OCH SKULDER			
Eget kapital			
<i>Bundet eget kapital</i>			
Aktiekapital	15 051	15 051	15 051
Fond för utvecklingsutgifter	208	-	292
Summa bundet eget kapital	15 259	15 051	15 343
<i>Fritt eget kapital</i>			
Balanserad vinst	-14 826	-4 380	-4 672
Överkursfond	28 026	28 026	28 026
Periodens resultat	-3 393	-8 364	-10 238
Summa fritt eget kapital	9 807	15 282	13 116
Summa eget kapital	25 066	30 333	28 459
Kortfristiga skulder			
Övriga skulder	9 554	9 799	9 062
Skulder till koncernföretag	73 250	58 948	67 033
Upplupna kostnader och förutbetalda intäkter	4 111	3 484	3 391
Summa kortfristiga skulder	86 915	72 231	79 486
SUMMA EGET KAPITAL OCH SKULDER	111 981	102 564	107 945

Moderbolagets förändring av eget kapital

KSEK	Bundet eget kapital			Fritt eget kapital			Summa
	Aktiekapital	Pågående emission	Fond för utvecklingsutgifter	Överkursfond	Balanserad vinst	Periodens resultat	Eget kapital
Ingående balans 2023-01-01	13 207	10 636	0	10 958	15 437	-19 817	30 421
Nyemission	1 844			17 068			18 912
Pågående ännu ej registrerad emission		-10 636					-10 636
Summa transaktioner med aktieägare	1 844	-10 636		17 068			8 276
Överfört till fond för utvecklingsutgifter							
Vinstdisposition enl. årsstämma					-19 817	19 817	
Periodens resultat						-8 364	-8 364
Utgående balans 2023-06-30	15 051	0	0	28 026	-4 380	-8 364	30 333
Ingående balans 2023-01-01	13 207	10 636	0	10 958	15 437	-19 817	30 421
Nyemission	1 844			17 068			18 912
Pågående ännu ej registrerad emission		-10 636					-10 636
Summa transaktioner med aktieägare	1 844	-10 636		17 068			8 276
Överfört till fond för utvecklingsutgifter			292		-292		0
Vinstdisposition enl. årsstämma					-19 817	19 817	0
Årets resultat						-10 238	-10 238
Utgående balans 2023-12-31	15 051	0	292	28 026	-4 672	-10 238	28 459
Ingående balans 2024-01-01	15 051	0	292	28 026	-4 672	-10 238	28 459
Nyemission							
Pågående ännu ej registrerad emission							
Summa transaktioner med aktieägare							
Överfört till fond för utvecklingsutgifter			-84		84		
Vinstdisposition enl. årsstämma					-10 238	10 238	
Periodens resultat						-3 393	-3 393
Utgående balans 2024-06-30	15 051	0	208	28 026	-14 826	-3 393	25 066

Moderbolagets kassaflödesanalys

	2024-04-01 2024-06-30	2023-04-01 2023-06-31	2024-01-01 2024-06-30	2023-01-01 2023-06-30	2023-01-01 2023-12-31
KSEK	3 mån.	3 mån. (jmfr.)	6 mån.	6 mån. (jmfr.)	12 mån.
Den löpande verksamheten					
Resultat efter finansiella poster	-3 050	-7 605	-4 156	-9 069	-17 787
Justering för poster som inte ingår i kassaflödet	186	2 624	-2 751	-1 335	388
Betald inkomstskatt	218	-327	-109	-545	-1 199
Kassaflöde från den löpande verksamheten före förändringar i den löpande verksamhetens tillgångar och skulder	-2 646	-5 308	-7 016	-10 949	-18 598
Ökning/minskning av den löpande verksamhetens tillgångar och skulder					
-Ökning/minskning av kundfordringar	-	-298	-1 595	-104	-84
-Ökning/minskning av övriga kortfristiga fordringar	-383	121	267	-1 285	-1 366
-Ökning/minskning av leverantörsskulder	479	1 001	287	721	-123
-Ökning/minskning av övriga kortfristiga rörelseskulder	2 595	5 328	7 142	5 912	14 011
Kassaflöde från den löpande verksamheten	45	844	-915	-5 705	-6 160
Investeringsverksamheten					
Försäljning av andelar i dotterbolag	-	-	1 000	-	131
Köp av materiella tillgångar	-25	-86	-47	-104	-384
Netto, köp/försäljning av värdepapper	-	-	-50	-250	-350
Kassaflöde från investeringsverksamheten	-25	-86	903	-354	-603
Finansieringsverksamheten					
Nyemission	-	434	-	8 275	8 275
Pågående ej registrerad emission	-	-392	-	-	-
Förändring av lån	-	-	-	-10 000	-10 000
Kassaflöde från finansieringsverksamheten	-	42	-	-1 725	-1 725
Periodens kassaflöde	20	800	-12	-7 784	-8 488
Likvida medel vid periodens början	87	23	119	8 607	8 607
Likvida medel vid periodens slut	107	823	107	823	119
Följande poster ingår i likvida medel					
Utlåning till kreditinstitut	107	823	107	823	119
Summa likvida medel	107	823	107	823	119

	2024-04-01 2024-06-30	2023-04-01 2023-06-30	2024-01-01 2024-06-30	2023-01-01 2023-06-30	2023-01-01 2023-12-31
KSEK	3 mån.	3 mån. (jmfr.)	6 mån.	6 mån. (jmfr.)	12 mån.
Specifikation över poster som inte ingår i kassaflödet					
Av- och nedskrivningar på materiella tillgångar	102	84	203	165	354
Nedskrivningar	1 361	5 455	2 295	5 455	12 120
Vinst vid avyttring av bolag och aktieinnehav	-	-	-2 300	-	-3 025
Netto, köp/försäljning av värdepapper	-	-	-	-	-1 500
Erhållet/lämnat koncernbidrag	-	-	-	-	7 559
Lämnat aktieägartillskott	-1 277	-2 915	-2 949	-6 955	-15 120
Summa	186	2 624	-2 751	-1 335	388
Betald och erhållen ränta					
Betald ränta	-17	-16	19	-709	-861
Erhållen ränta	0	13	0	13	28
Summa betald och erhållen ränta	-17	-3	19	-696	-833

Noter

Not 1 Redovisningsprinciper

Denna delårsrapport är upprättad enligt IAS 34 Delårsrapportering. Koncernredovisningen är upprättad i enlighet med internationella redovisningsstandarder (IFRS) och tolkningar av dessa standarder som antagits av EU. Därutöver tillämpas lagen (1995:1559) om årsredovisning i kreditinstitut och värdepappersbolag (ÅRKL) och Finansinspektionens föreskrifter och allmänna råd (FFFS 2008:25) om årsredovisning i kreditinstitut och värdepappersbolag. Vidare tillämpas Rådet för finansiell rapporterings rekommendation Kompletterande redovisningsregler för koncerner (RFR 1). Moderbolaget har upprättat delårsrapporten i enlighet med årsredovisningslagen samt Rådet för finansiell rapporterings rekommendation Redovisning för juridiska personer (RFR 2). Tillämpade redovisningsprinciper beskrivs närmare i årsredovisningen för 2023 till vilken hänvisas.

Beräkningsgrunder

De finansiella rapporterna är inte fullt jämförbara eftersom verksamheten Shark Communication befinner sig under avyttring sedan den 13 november 2023 och avyttrades via inkrämsöverlåtelse den 30 april 2024. Resultat för Shark Communication presenteras separat som periodens resultat för avvecklade verksamheter. I balansräkningen redovisas tillgångar och skulder som tillgångar som innehas för försäljning respektive skulder hänförliga till tillgångar som innehas för försäljning. Kassaflöde för Shark Communication särredovisas inte från koncernens kassaflöde för perioden samt jämförelsetal omräknas inte. Nyckeltal för perioder under 2024 samt för helårsperioden 2023 presenteras exklusive verksamheten under avyttring, medan Shark Communication ingår i beräknade jämförelser i motsvarande period för första kvartalet 2023. För mer information angående ställning av verksamhet under avyttring, se not 5.

Provisionsintäkter och provisionskostnader

Provisionsintäkter avser intäkter från kunder med vilka bolag inom Spotlight Group ingått avtal. Intäkterna redovisas vid en specifik tidpunkt eller i takt med att prestationsåtagandet är uppfyllt, vilket normalt är vid den tidpunkt då kontrollen av tjänsten är överförd till kunden. Intäkterna fastställs enligt transaktionspriset som speglar den ersättning som förväntas som utbyte för dessa tjänster. Provisionsintäkter för koncernen uppstår inom segmenten Sedermera Corporate Finance, Spotlight Stock Market samt Nordic Issuing samt Placing Corporate Finance vilka bedriver värdepappersverksamhet.

Provisionsintäkter från courtage, anslutningsavgifter, arvode för genomförda emissioner, avnoteringsavgifter, arvode för kapitalanskaffning, projektledning samt arvoden för arbete som utförts inom affärsområdena Corporate Finance och emissionstjänster redovisas i samband med att tjänsterna utförs och i den takt när kontrollen av tjänsten anses övergått till kunden. Avtalade intäkter med kund för tjänster som utförs på löpande basis och som utgörs av månadsavgifter samt löpande avtal inom emissionstjänster faktureras kvartalsvis innan uppdraget påbörjats. Intäkterna periodiseras sedan i takt med att prestationsåtagandet anses uppfyllt.

Under provisionskostnader redovisas kostnader för mottagna tjänster i den mån de inte är att betrakta som ränta, till exempel kostnader för handelsavgifter och andra provisioner.

Övriga rörelseintäkter

Övriga rörelseintäkter redovisas vid en specifik tidpunkt eller i takt med att prestationsåtagandet är uppfyllt, vilket normalt är vid den tidpunkt då kontrollen av tjänsten är överförd till kunden. Intäkterna fastställs enligt transaktionspriset som speglar den ersättning som förväntas som utbyte för dessa tjänster och gäller fakturerade arvoden för arbete utfört inom segmenten Markets & Corporate Law, FinReg Solutions, Kalqyl, Shark Communication (fram till verksamhetens avyttring 30 april 2024) och SeaHouse Capital (fram till bolagets avyttring 31 oktober 2023) som sådana tjänster inom koncernen som inte faller inom ovan beskrivna provisionsintäkter. Intäkter för juridisk rådgivning, arvode för engångsbolagsanalyser samt rådgivning inom finansiell kommunikation redovisas i samband med att tjänsterna utförs och i den takt när kontrollen av tjänsten anses övergått till kunden.

Avtalade intäkter med kund för tjänster som utförs på löpande basis och som utgörs av månadsavgifter för bolagsanalyser och licensavgifter för SaaS-tjänster inom segment FinReg Solutions samt avgifter för löpande kommunikationstjänster inom Shark Communication (fram till verksamhetens avyttring 30 april 2024) faktureras innan perioden när respektive uppdrag påbörjats. Intäkterna periodiseras sedan i takt med att prestationsåtagandet anses uppfyllt.

DEFINITIONER

- Nettoomsättning: Provisionsintäkter samt övriga rörelseintäkter.
- Rörelsemarginal: Rörelseresultat i relation till nettoomsättning.

- Resultat per aktie före utspädning: Periodens resultat efter skatt dividerat med det vägda genomsnittliga antalet aktier under perioden. Genomsnittligt antal aktier före utspädning i Spotlight Group under det första halvåret 2024 uppgick till 6 020 331 (5 928 468) aktier.
- Resultat per aktie efter utspädning: Periodens resultat efter skatt dividerat med det vägda genomsnittliga antalet aktier under perioden med tillägg för det vägda antalet aktier som kommer emitteras samt teckningsoptioner som vid utnyttjande kommer ge upphov till en utspädningseffekt. Genomsnittligt antal aktier efter utspädning i Spotlight Group under det första halvåret 2024 uppgick till 6 258 731 (6 166 868) aktier.
- Eget kapital per aktie: Eget kapital dividerat med antalet utestående aktier vid periodens slut. Antal aktier per 30 juni 2024: 6 020 331 (6 020 331) aktier.
- Kapitaltäckningsrelation och Kapitalbas: Se not 2.
- Soliditet: Egna kapitalets andel av balansomslutningen.

Not 2 Kapitaltäckning

KAPITALTÄCKNING

Under året 2021 har bolaget övergått till att omfattas av ett nytt regelverk gällande kapitaltäckning, förordning (EU) nr 2019/2033 om tillsynskrav för värdepappersbolag (värdepappersbolagsförordningen) samt värdepappersbolagsdirektivet (EU) nr 2019/2034. För fastställande av bolagets lagstadgade kapitalkrav utgår bolaget från detta regelverk. Informationen om bolagets kapitaltäckning i detta dokument avser sådan information som ska lämnas enligt artiklarna 49 och 50 a, c och d i värdepappersbolagsförordningen. Övriga upplysningar som krävs enligt värdepappersbolagsförordningen lämnas på www.spotlightgroup.se.

Spotlight Groups konsoliderade situation uppfyller dels det lagstadgade kapitalkravet, dels det internt bedömda kapitalbehovet. I Spotlight Groups konsoliderade situation ingår moderbolaget Spotlight Group AB samt de tillståndspliktiga bolagen Spotlight Stock Market AB, Sedermera Corporate Finance AB, Nordic Issuing AB och Placing Corporate Finance Sverige AB.

Den konsoliderade situationens externa kapitalkrav redovisas i tabell nedan och för information om riskhantering hänvisas till senast fastställda årsredovisning.

Den konsoliderade situationens kapitalsituation kan summeras på följande sätt:

	2024-06-30	2023-06-30	2023-12-31
KSEK			
Kärnprimärkapital efter eventuella avdrag	40 484	53 965	42 375
Kapitalbas	40 484	53 965	42 375
Kapitalkrav			
Kapitalkrav baserat på fasta omkostnader	35 099	39 158	39 158
Summa kapitalkrav	35 099	39 158	39 158
Kärnprimärkapitalrelation	115%	138%	108%
Primärkapitalrelation	115%	138%	108%
Total kapitalrelation	115%	138%	108%

KAPITALBAS

	2024-06-30	2023-06-30	2023-12-31
KSEK			
Kärnprimärkapital			
Aktiekapital	15 051	15 051	15 051
Överkursfond	28 026	28 026	28 026
Ej utdelade vinstmedel	25 266	39 663	39 721
Periodens resultat	-1 891	-1 372	-14 455
Avgår:			
-Immateriella tillgångar	-25 968	-27 403	-25 968
Summa kärnprimärkapital	40 484	53 965	42 375
Total kapitalbas	40 484	53 965	42 375

I enlighet med nuvarande regelverk ska den konsoliderade situationen vid varje tidpunkt hålla kapital som motsvarar det högsta av startkapital, kapitalkrav baserat på fasta omkostnader eller k-faktorkrav. Per 30 juni 2024 överstegs kapitalkravet baserat på fasta omkostnader för den konsoliderade situationens startkapitalkrav samt k-faktorkrav. Fasta omkostnader beräknas som en fjärdedel av föregående års fasta omkostnader.

SPECIFIKATION KAPITALKRAV

	2024-06-30	2023-06-30	2023-12-31
KSEK			
Permanent minimikapitalkrav	7 587	7 587	7 587
Kapitalkrav baserat på fasta omkostnader	35 099	39 158	39 158
K-faktorkrav	569	1 603	1 088
Totalt kapitalkrav	35 099	39 158	39 158

Det nuvarande regelverket innebär att den totala kapitalrelationen vid varje given tidpunkt ska överstiga 100 procent. Per 30 juni 2024 uppgick den konsoliderade situationens kapitalrelation till 115 procent och därmed uppfylls kravet i enlighet med IFR.

Not 3 Risker

Spotlight Group exponeras mot olika typer av risker i verksamheten, och dessa utgörs främst av kreditrisk, likviditetsrisk, operativ risk samt marknadsrisk. Styrelsen har i enlighet med Finansinspektionens föreskrifter om värdepappersrörelse fastställt riktlinjer och rutiner för riskhantering i syfte att identifiera de risker som finns i verksamheten. I varje enskild situation ska riskerna identifieras, kvantifieras, hanteras och dokumenteras. Centralt ansvarig för riskkontroll är Risk Manager. Funktionen för riskkontroll ska identifiera befintliga risker, lämna förslag på risklimiter där så är lämpligt, samt löpande kontrollera och följa upp identifierade risker. Spotlight Group AB tillsammans med värdepappersdotterbolagen Spotlight Stock Market AB, Sedermera Corporate Finance AB, Nordic Issuing AB samt Placing Corporate Finance Sverige AB har inrättat riskråd som stöd till funktionen för riskkontroll. Instruktioner för riskhantering upprättas för att upprätthålla ett gott anseende som aktör på den svenska värdepappersmarknaden. Utöver detta granskas koncernens regelefterlevnad av dess Compliance Officer, samt att de övriga kontrollfunktionerna granskas av Internrevisorn, som därutöver bland annat ska granska och utvärdera koncernens organisation och styrning, samt även granska den interna rapporteringen inom koncernen.

Koncernens kontrollfunktioner är direkt underställda styrelsen och rapporterar till denna enligt interna policys med fastställd rapporteringsplan. För att säkerställa kvalitet och oberoende granskning av interna processer och rutiner har funktionen för internrevision förlagts på extern part. Samtliga funktioner är bemannade av personer med dokumenterat god kunskap och erfarenhet av de respektive ansvarsområdena. Uppdragsavtalet följer de krav som framgår av interna policys samt Finansinspektionens krav på outsourcad verksamhet.

KREDITRISKEN UTGÖRS FRÄMST AV FÖLJANDE:

Kundfordringar som koncernen har på sina kunder

Betalningarna följs noggrant inom koncernen. Spotlight Group bedömer att risken är begränsad då fordringarna är spridda bland ett stort antal kunder. Hittills har dessa visat god förmåga att betala. Samtliga förfallna kundfordringar nedskrivningsprövas individuellt. Vid periodens utgång hade koncernen utestående kundfordringar om 26,6 (19,5) MSEK. Förändringen i storleken på koncernens utestående kundfordringar kan fluktuera mellan månader och ovan förändring bedöms som normal fluktuation.

Exponering genom placeringar i bland annat SEB, Swedbank och Nykredit

Spotlight Group bedömer att denna kreditrisk är begränsad till följd av att beloppet avser utlåning till mer än ett kreditinstitut och att dessa löpande granskas då de står under Finansinspektionens tillsyn. Vid periodens utgång hade koncernen utestående placeringar hos bankerna om 26 385 (45 958) KSEK.

OPERATIVA RISKER

Består av legala risker, administrativa risker och IT-risker

- Med legala risker avses risk för att ledningen och/eller personal i Spotlight Group-koncernen i sin verksamhet begår legala fel till men för Spotlight Group-koncernen.
- Med administrativa risker avses i detta sammanhang risker för att koncernens personal ska begå administrativa fel till men för bolaget.
- Med IT-risker och därmed sammanhängande tekniska risker avses främst risker för informationsförlust, dataintrång och driftsstörningar i IT-verksamheten och handeln.

Spotlight Group-koncernens operativa risker minimeras av väl utvecklade interna rutiner samt av styrelsen fastställda rutiner och riktlinjer för effektiv riskhantering i syfte att bedriva verksamheten med begränsad och kontrollerad operativ risk.

LIKVIDITETSRIISK

Likviditetsrisken hanteras genom att löpande fakturering säkrar kassaflödet samt genom betryggande banktillgodohavanden för oförutsedda utgifter. Detta görs i syfte att förebygga den refinansieringsrisk som finns i koncernen. Likviditetsrisken analyseras löpande med utgångspunkt i bedömt behov. Koncernens samtliga finansiella fordringar och skulder har varierande löptider. Koncernens finansiella skulder hanteras genom koncernens kassaflöde och betryggande banktillgodohavanden. Koncernen eftersträvar att vara självfinansierad. Beredningsplanen för likviditetskriser ska hanteras av styrelsen genom att externt kapital kan tillskjutas.

Likviditetsrisken försöker koncernen minimera genom att löpande ha en likviditetsbuffert samt att underhålla en likviditetsplan där koncernens förväntade inbetalningar och betalningsförpliktelser matchas i tiden. Detta görs i syfte att förebygga den refinansieringsrisk som finns i koncernen.

Koncernen har under 2023 upptagit ett lån om 25 MSEK. Per 30 juni 2024 uppgår lånet till 17,4 (24,4) MSEK.

MARKNADSRISKER

Marknadsrisk utgörs av en alltför långvarig lågkonjunktur och kan leda till värdeminskningar av finansiella instrument vilket kan påverka koncernens intjäning negativt. Koncern har mindre placeringar i aktier som exponeras för en viss prisrisk och som i koncernen klassificeras som tillgångar värderade till verkligt värde via resultaträkningen. Dessa placeringar härrör främst till tidigare verksamhet med likviditetsgaranti och som koncernen planerar att avyttra. Koncernen har hanterat dessa prisrisker genom att sprida sina placeringar i portföljen i enlighet med de begränsningar som koncernen fastställt. Den del av koncernens placeringar i onoterade företag anses inte löpa någon större prisrisk. De placeringar som är noterade är främst placerade på svenska marknadsplatser.

RÄNTERISKER

Med ränterisk avses risken att verkligt värde eller framtida kassaflöden fluktuerar till följd av ändrade marknadsräntor. Koncernen har bankbehållning samt skulder som är räntebelagda.

Not 4 Segmentrapportering

Spotlight Groups kundinriktade verksamhet är indelad i fem rapporteringsbara segment: Spotlight Stock Market, Sedermera Corporate Finance, Markets & Corporate Law, Nordic Issuing samt FinReg Solutions. Segmentet Shark Communication har brutits ut under perioden samt för jämförelsetalen för helåret 2023 och redovisas under kategorin avvecklade verksamheter medan övriga segment utgör kvarvarande verksamheter. Jämförelsetal för det andra kvartalet samt det första halvåret 2023 har ej omräknats med hänsyn till avvecklade verksamheter. Under 2023 har ytterligare en omklassificering skett av segment där gemensamma koncerninterna funktioner brutits ut från övriga segment som inte utgör egna segment.

Apr-jun 2024	Räntenetto	Provisionsintäkter	Provisionskostnader	Nettoreultat av finansiella transaktioner	Övriga rörelseintäkter	Summa rörelseintäkter
KSEK						
Spotlight Stock Market	-670	19 471	-1 926		18	16 893
Sedermera Corporate Finance	-20	9 924	-68	-27	150	9 959
Nordic Issuing	-20	6 118	-45		100	6 153
Markets & Corporate Law	-76				1 959	1 883
FinReg Solutions	-9				2 773	2 764
Koncerninterna funktioner	-336				8 301	7 965
Övriga segment	-5				686	681
Koncerninterna eliminerings		-220	334		-9 926	-9 812
Kvarvarande verksamheter	-1 136	35 293	-1 705	-27	4 061	36 486
Avvecklade verksamheter	-43				3 236	3 193
Koncernen, totalt	-1 179	35 293	-1 705	-27	7 297	39 679

Apr-jun 2023

KSEK	Räntenetto	Provisionsintäkter	Provisionskostnader	Nettoresultat av finansiella transaktioner	Övriga rörelseintäkter	Summa rörelseintäkter
Spotlight Stock Market	-288	17 954	-2 647		11	15 030
Sedermora Corporate Finance	7	14 415	-1 214	-489	617	13 336
Nordic Issuing	1	3 631	-313		90	3 409
Markets & Corporate Law	-5				3 841	3 836
Shark Communication	-1				2 195	2 194
FinReg Solutions	-2				1 461	1 459
Koncerninterna funktioner	-70				8 694	8 624
Övriga segment	9	968			1 884	2 861
Koncerninterna elimineringsar	1	-1 001	1 209		-11 977	-11 768
Koncernen, totalt	-348	35 967	-2 965	-489	6 816	38 981

Jan-jun 2024

KSEK	Räntenetto	Provisionsintäkter	Provisionskostnader	Nettoresultat av finansiella transaktioner	Övriga rörelseintäkter	Summa rörelseintäkter
Spotlight Stock Market	-1 419	36 177	-4 171		23	30 610
Sedermora Corporate Finance	-42	15 181	-95	-143	1 209	16 110
Nordic Issuing	108	9 110	-75		163	9 306
Markets & Corporate Law	-146				3 711	3 565
FinReg Solutions	-18				5 199	5 181
Koncerninterna funktioner	-657				18 888	18 231
Övriga segment	-6				1 671	1 665
Koncerninterna elimineringsar		-715	542		-19 274	-19 447
Kvarvarande verksamheter	-2 180	59 753	-3 799	-143	11 590	65 221
Avvecklade verksamheter	-81				4 486	4 405
Koncernen, totalt	-2 261	59 753	-3 799	-143	16 076	69 626

Jan-jun 2023

KSEK	Räntenetto	Provisionsintäkter	Provisionskostnader	Nettoresultat av finansiella transaktioner	Övriga rörelseintäkter	Summa rörelseintäkter
Spotlight Stock Market	-335	37 099	-5 744		5	31 025
Sedermora Corporate Finance	60	23 247	-3 117	-1 692	5 471	23 969
Nordic Issuing	17	6 500	-342		113	6 288
Markets & Corporate Law	-17				6 816	6 799
Shark Communication	-7				5 228	5 221
FinReg Solutions	-3				3 122	3 119
Koncerninterna funktioner	-839				15 743	14 904
Övriga segment	11	1 994			3 071	5 076
Koncerninterna elimineringsar	1	-1 617	2 860		-23 287	-22 043
Koncernen, totalt	1 112	67 223	-6 343	-1 692	16 282	74 358

Helår 2023

KSEK	Räntenetto	Provisionsintäkter	Provisionskostnader	Nettoresultat av finansiella transaktioner	Övriga rörelseintäkter	Summa rörelseintäkter
Spotlight Stock Market	-2 021	69 762	-11 087		466	57 120
Sedermora Corporate Finance	69	34 338	-3 433	-1 761	8 011	37 224
Nordic Issuing	10	15 318	-192		193	15 329
Markets & Corporate Law	-184				11 646	11 462
FinReg Solutions	-27				6 339	6 312
Koncerninterna funktioner	-1 094				32 860	31 766
Övriga segment	-28	3 186			11 216	14 374
Koncerninterna elimineringsar		-1 990	3 552		-45 938	-44 376
Kvarvarande verksamheter	-3 275	120 614	-11 160	-1 761	24 793	129 211
Avvecklade verksamheter	-96				6 240	6 144
Koncernen, totalt	-3 371	120 614	-11 160	-1 761	31 033	135 355

Not 5 Avvecklade verksamheter

I november 2023 meddelade Spotlight Group att Bolaget avser att slå ihop de helägda dotterbolagen Shark Communication och Kalqyl till ett bolag och antingen dela ut till sina aktieägare inför en notering på Spotlight Stock Market eller avyttra bolagen. I januari 2024 fattades beslut om att behålla samt flytta Kalqyls verksamhet till FinReg Solutions medan arbetet för att avyttra Shark Communication fortlöpte fram till 30 april 2024 när verksamheten såldes via en inkårsöverlåtelse.

I resultaträkningen har den finansiella informationen avseende Shark Communication särredovisats under det första halvåret samt för räkenskapsåret 2023. Resultaträkning samt kassaflöde i sammandrag för verksamheten under avveckling presenteras nedan:

Analys av resultat och kassaflöden

KSEK	2024-01-01- 2024-06-30	2023-01-01- 2023-12-31
Räntenetto	-81	-96
Övriga rörelseintäkter	4 486	6 240
Kostnader	-3 101	-10 578
Resultat före skatt	1 304	-4 434
Skatt på årets resultat	-105	1 068
Resultat från avvecklade verksamhet	1 199	-3 366
Nettokassaflöde från den löpande verksamheten	-878	-271
Nettokassaflöde från investeringsverksamheten	665	-10
Nettokassaflöde från finansieringsverksamheten	-	-
Nettöökning av likvida medel som genererats av dotterföretaget	-213	-281

Den avvecklade verksamhetens tillgångar och skulder klassificerades som tillgångar och skulder som innehas för försäljning. Nedan anges tillgångarna och skuldernas värde per den 30 juni 2024:

Tillgångar och skulder i avyttringsgrupp som innehas för försäljning

KSEK	2024-06-30	2023-12-31
Tillgångar som innehas för försäljning		
Utlåning till kreditinstitut	-	648
Immateriella anläggningstillgångar	-	106
Materiella anläggningstillgångar	-	204
Kundfordringar	-	1 153
Övriga tillgångar	-	2 026
Totala tillgångar i avyttringsgrupp som innehas för försäljning	-	4 137
Skulder direkt hänförliga till tillgångar som innehas för försäljning		
Leverantörsskulder	-	395
Förpliktelser avseende ersättningar till anställda	-	1 431
Övriga skulder	-	4 134
Totala skulder i avyttringsgrupp som innehas för försäljning	-	5 960

Not 6 Aktier och andelar

Koncernen klassificerar värderingarna av de finansiella instrumenten till verkligt värde genom användning av en hierarki för verkligt värde i enlighet med IFRS 13 som återspeglar betydelsen av de indata som använts i värderingarna. Hierarkin innehåller följande nivåer:

- Noterade priser på aktiva marknader för identiska tillgångar eller skulder (Nivå 1).
- Andra indata än de noterade priser som ingår i Nivå 1, som är observerbara för tillgången eller skulden antingen direkt (dvs. som priser) eller indirekt (dvs. härledda från priser) (Nivå 2).
- Indata för tillgången eller skulden i fråga, som inte bygger på observerbara marknadsdata (icke observerbara indata) (Nivå 3).

Innehav av finansiella instrument som således saknar priser från välfungerande likvida marknader gör att vedertagna värderingsmodeller måste användas där uppskattningar och antaganden tillämpas utöver de marknadsparametrar som kan användas i värderingsmodellerna. Även om värderingsmodellens beräkningsantaganden testas löpande mot transaktioner på marknader så innebär användning av värderingsmodellen att en osäkerhet finns i det framtida faktiska utfallet.

De finansiella instrumenten i koncernen som är noterade har värderats utefter Nivå 1 ovan. Det finns inga betydande överföringar mellan Nivå 1 och Nivå 2 i hierarkin ovan och de instrument som är onoterade har värderats utefter Nivå 3. För ytterligare information se not i årsredovisning 2023.

VÄRDEPAPPERSINNEHAV VÄRDERAT TILL VERKLIGT VÄRDE ÖVER RESULTATRÄKNINGEN:

KSEK	2024-06-30	2023-06-30	2023-12-31
Noterade värdepapper (Nivå 1)	229	952	438
Noterade värdepapper (Nivå 2)	-	-	-
Onoterade värdepapper (Nivå 3)	2 056	270	2 056



Revisorns granskningsrapport

Till styrelsen i Spotlight Group AB (publ), org.nr 556797-0750

Inledning

Vi har utfört en översiktlig granskning av den finansiella delårsinformationen i sammandrag (delårsrapport) för Spotlight Group AB (publ) per den 30 juni 2024 och den sexmånadersperiod som slutade per detta datum. Det är styrelsen och verkställande direktören som har ansvaret för att upprätta och presentera denna finansiella delårsinformation i enlighet med IAS 34 och lag om årsredovisning för kreditinstitut och värdepappersbolag för koncernen och enligt årsredovisningslagen för moderbolaget. Vårt ansvar är att uttala en slutsats om denna delårsrapport grundad på vår översiktliga granskning.

Den översiktliga granskningens inriktning och omfattning

Vi har utfört vår översiktliga granskning i enlighet med International Standard on Review Engagements ISRE 2410 *Översiktlig granskning av finansiell delårsinformation utförd av företagets valda revisor*. En översiktlig granskning består av att göra förfrågningar, i första hand till personer som är ansvariga för finansiella frågor och redovisningsfrågor, att utföra analytisk granskning och att vidta andra översiktliga granskningsåtgärder. En översiktlig granskning har en annan inriktning och en betydligt mindre omfattning jämfört med den inriktning och omfattning som en revision enligt ISA och god revisionssed i övrigt har. De granskningsåtgärder som vidtas vid en översiktlig granskning gör det inte möjligt för oss att skaffa oss en sådan säkerhet att vi blir medvetna om alla viktiga omständigheter som skulle kunna ha blivit identifierade om en revision utförts. Den uttalade slutsatsen grundad på en översiktlig granskning har därför inte den säkerhet som en uttalad slutsats grundad på en revision har.

Slutsats

Grundat på vår översiktliga granskning har det inte kommit fram några omständigheter som ger oss anledning att anse att delårsrapporten inte, i allt väsentligt, är upprättad för koncernens del i enlighet med IAS 34 och årsredovisningslagen för kreditinstitut och värdepappersbolag samt för moderbolagets del i enlighet med årsredovisningslagen.

Stockholm den 19 augusti 2024

Öhrlings PricewaterhouseCoopers AB

Daniel Algotsson
Auktoriserad revisor

**SPOTLIGHT
GROUP**

SPOTLIGHT GROUP AB | 556797-0750 | WWW.SPOTLIGHTGROUP.SE